

## Die Corona-Schutz-Impfung im Impf-Zentrum

Willkommen im Impf-Zentrum.

In dem Text lesen Sie:

- Die wichtigsten Regeln im Impf-Zentrum.
- Wie die Impfung abläuft.



### Das müssen Sie über die Impfung wissen:

In Deutschland gibt es keine Impf-Pflicht.

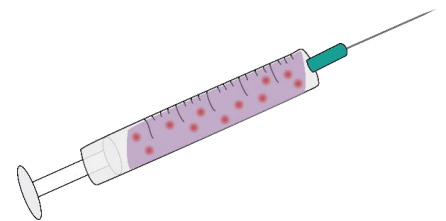
Das bedeutet:

Sie müssen sich nicht impfen lassen.

Es ist gut sich impfen zu lassen.

Impfungen schützen vor Krankheiten.

Viele Personen testen, ob die Impfung sicher ist.



Sie müssen sich 2 Mal gegen Corona impfen lassen.

Nur dann schützt die Impfung ganz.

Die Corona-Schutz-Impfung ist sehr neu.

Deswegen gibt es noch nicht genug Impf-Stoff für Alle Menschen.

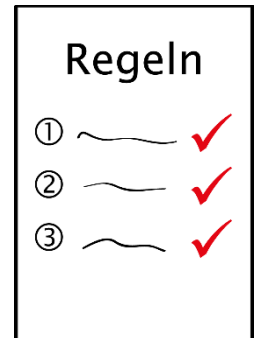
Die Menschen werden nacheinander geimpft.

Zuerst werden Menschen geimpft

für die Corona sehr gefährlich ist.

## Diese Regeln gibt es im Impf-Zentrum:

- Halten Sie im Impf-Zentrum Abstand zu anderen Personen.
- Tragen Sie eine Maske.



## Die Prüfung Ihrer Impf-Berechtigung

Es gibt noch nicht genug Impf-Stoff für alle Menschen.

Deswegen wird in verschiedenen Phasen geimpft.

In der Start-Phase dürfen nur bestimmte Menschen geimpft werden.

Deswegen müssen die Mitarbeiter im Impf-Zentrum erst ein paar Dokumente prüfen.


Die Dokumente müssen Sie mitbringen.

Sie brauchen:

- Ihren Personal-Ausweis.
- Ihren Impf-Pass.
- Eine Bescheinigung vom Arbeitgeber.

Das ist ein Dokument von Ihrem Arbeitsplatz.

Das Dokument erklärt Ihren Beruf.



## In 6 Stationen durch das Impf-Zentrum

Wir erklären Ihnen was im Impf-Zentrum passiert.


Wir haben Ihren Weg in 6 Stationen eingeteilt.

## 1. Die Prüfung Ihrer Impf-Berechtigung

Sie müssen sich erst anmelden.

Danach schauen sich die Mitarbeiter

Ihre Dokumente an.



## 2. Im Warte-Bereich

Warten Sie bis Sie auf-gerufen werden.

Sie können sich einen Info-Film anschauen.

In dem Info-Film geht es um die Impfung.

## 3. Aufklärung beim Arzt

Sie bekommen ein Merk-Blatt.

In dem Merk-Blatt werden viele Fakten erklärt.

Es geht um die Krankheit Covid-19.

Die Krankheit wird erklärt.

Auch die Impfung wird erklärt.


Nebenwirkungen und Impf-Reaktionen werden erklärt.

Sie bekommen einen Einwilligung-Bogen.

Das ist ein Frage-Bogen.

Den Frage-Bogen sollen Sie ausfüllen.

Wenn Sie Krankheiten oder Allergien haben,



müssen Sie die Krankheiten oder Allergien aufschreiben.

Sie müssen den Frage-Bogen unterschreiben.

Viele Menschen haben noch andere Fragen.

Die Fragen können Sie in einem Gespräch stellen.

Das Gespräch ist mit einem Arzt.



#### 4. Impfung

Sie werden von Fach-Personal geimpft.

Die Impfung wird in Ihren Impf-Pass eingetragen.

Haben Sie keinen Impf-Pass?

Dann bekommen Sie eine Ersatz-Bestätigung.



#### 5. Nach-Beobachtung

Nach der Impfung müssen Sie noch kurz da-bleiben.

Die Mitarbeiter beobachten Sie.

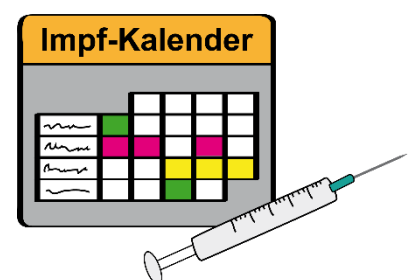
Das ist für Ihre Sicherheit.

#### 6. Der Termin für die 2. Impfung

Sie wurden geimpft.

Sie brauchen noch eine 2. Impfung gegen

Corona.



Nur dann sind Sie ganz geschützt.

Den Termin für die 2. Impfung bekommen Sie im Impf-Zentrum.

Holen Sie sich den Termin bevor Sie gehen.

Geschafft!

Sie wurden geimpft.

Noch mehr Informationen bekommen Sie im Internet.



Oder Sie rufen an.

Das ist die Telefon-Nummer:

116-117



## Informationen zum Text

Der Text ist erstellt und geprüft vom  
Büro für Leichte Sprache im CJD Erfurt.

Große Ackerhofsgasse 15

99084 Erfurt

Telefon: 03 61 – 65 88 66 87

E-Mail: [leichte-sprache@cjd.de](mailto:leichte-sprache@cjd.de)

Internet: [www.büro-für-leichte-sprache.de](http://www.büro-für-leichte-sprache.de)



## Die Bilder sind von:

Büro für Leichte Sprache im CJD Erfurt